

Vision Link Programında Filo Durumu Raporu Nasıl Oluşturulur?



Cat® EMSolutions
(Ekipman Yönetimi Çözümleri)



Vision Link Programında Filo Durumu Raporu Nasıl Oluşturulur?

- **Filonuzdaki makinalarınızın güncel durumuna ve genel görünümüne ulaşmanız artık çok kolay.**
- **Filo Durumu Raporuyla filonuzdaki makinalarınızın aşağıdaki bilgilerini görüntüleyebilirsiniz;**
 - **Makine Seri Numarası, Kapı Numarası ve VIN (Makine Kimlik Numarası) Bilgisi**
 - **Makine Model , Model Yılı ve Ürün Ailesi Bilgisi**
 - **Makinanıza Takılı Makine Takip Sistemi Cihaz Tipi (Product Link Cihazı) Bilgisi**
 - **Makine Takip Sistemi Cihazının Son Bilgi Gönderdiği Tarih Bilgisi**
 - **Makinanızın (Kontak Açık veya Kapalı) Son Durumu Bilgisi-SIM Kartlı Cihazlar**
 - **Makine Takip Sistemi Cihazının Son Raporlama Durumu Bilgisi**
 - **Makinanızın Güncel Çalışma Saati ve Odometre (Yürüyüş Saati -Km) Bilgisi**
 - **Makinanızın Güncel Ömür Boyu Kullandığı Yakıt Bilgisi**
 - **Makinanızın Güncel Konum Bilgisi (Google Maps'te Görüntülenir)**
 - **Şantiye Sınırı Bilgisi (Şantiye Sınırı Kurulmuşsa)**

Vision Link Programında Filo Durumu Raporu Nasıl Oluşturulur?

- ***Otomatik olarak ayarlayabileceğiniz raporlama seçeneğiyle, günlük, haftalık veya aylık olarak kendinize veya e-mailini tanımlayacağınız diğer kişilere düzenli olarak gönderebilirsiniz.***
- ***Düzenli raporlamalar için arzu ederseniz rapor bitiş tarihi atayabilir böylece zaman kaybı yaşamadan işinize odaklanmanıza yardımcı olur.***

NOT: Odometre (Yürüyüş Sayacı) bilgisini ancak sim kartla çalışan Product Link cihazları PL522 ve PL421 desteklemektedir.

Vision Link Programında Filo Durumu Raporu Nasıl Oluşturulur?

1. Vision Link programına <http://www.myvisionlink.com> sitesinden kendi kullanıcı adı ve şifreniz ile giriş yapınız.

Vision Link Programında Filo Durumu Raporu Nasıl Oluşturulur?

2. Vision Link programına giriş yaptıktan sonra, ana sayfada sarı renkli aşağı yöne bakan 'OK' işaretine basarak 'Rapor Sihirbazı' seçilir.

Tüm Makineler > 12 Sonuçlar

Filo	Uyarılar	Sağlık	Bakım	Kullanım	Yönetim					
Filo Özeti						Avarlar				
	Makine Ki...	S/N	Üretici/Model	Çalışma Sa...	Odometre	Son Bilinen Durum	Son Bildirme Tarihi	Uyarılar	Konum	Rapor Sihirbazı
	-	GPK	CAT 324DL	801	76	Makine Kapalı	16.07.2015 09:57	0	Yalancı Dere Yolu, 35730 Kemalpaşa Organize Sanayi Bö...	Aktar
	-	J8B	CAT D8T	2,934	2,861	Makine Kapalı	16.07.2015 13:09	0	Mustafa Kemal Atatürk Mahallesi, unnamed Road, 35730 Kemalpaşa Organize Sanayi Bö...	
	-	B9D	CAT 140M	896	Yok	Bildirim Yok	06.07.2015 11:03	0	Ankara Asfaltı Caddesi, 35730 Sütçüler Köyü/Kemalpaşa Organize Sanayi Bö...	
	-	GDP	CAT 320DL	1,071	78	Bildirim Yok	21.04.2015 07:39	0	Ankara Asfaltı Caddesi, 35040 Kavaklıdere Köyü/Bornova Organize Sanayi Bö...	
	-	FLA	CAT 349DL	910	Yok	Raporlama	16.07.2015 09:14	0	İstiklal Mahallesi, 40. Sokak No:4, 35735 Kemalpaşa Organize Sanayi Bö...	
	-	FLA	CAT 349DL	1,100	Yok	Raporlama	16.07.2015 06:01	0	Yalancı Dere Yolu, 35730 Kemalpaşa Organize Sanayi Bö...	
	-	FLA	CAT 349DL	1,295	Yok	Raporlama	15.07.2015 05:59	0	Ankara Asfaltı Caddesi, 35730 Sütçüler Köyü/Kemalpaşa Organize Sanayi Bö...	
	-	FLA	CAT 349DL	960	Yok	Raporlama	16.07.2015 14:02	0	Sütçüler Köyü İçi Yolu, 35730 Sütçüler Köyü/Kemalpaşa Organize Sanayi Bö...	
	-	J8B	CAT D8T	2,315	Yok	Raporlama	16.07.2015 11:14	0	Yalancı Dere Yolu, 35730 Kemalpaşa Organize Sanayi Bö...	
	-	B9D	CAT 140M	1,966	Yok	Raporlama	15.07.2015 10:24	0	21. Sokak No:12, 35730 Kemalpaşa Organize Sanayi Bö...	



Vision Link Programında Filo Durumu Raporu Nasıl Oluřturulur?

3. Rapor Sihirbazına' giriş yaptıktan sonra sarı renkli 'Yeni Rapor' kısmına tıklayarak raporu oluşturabilirsiniz.

Rapor Başlığı	Rapor Tipi	Sıklık	Bitiş Tarihi
Rapor Yok			

Vision Link Programında Filo Durumu Raporu Nasıl Oluşturulur?

4. 'Yeni Rapor' giriş yaptıktan sonra karşınıza çok çeşitli rapor tipleri gelecektir. Buradan 'Filo' kısmını seçerek 'Filo Durumu' raporunu seçebilirsiniz. 'Bir Numune Görüntüle' kısmına tıklayarak oluşturacağınız rapor formatını görüntüleyebilirsiniz. Alttaki sarı renkli 'İleri Makinalar' tıklayarak makina seçimini yapabilir veya 'İptal' basarak işlemi iptal edebilirsiniz.

Raporları Yönet - Yeni Rapor

Rapor Tipi Makinalar Teslimat Kişiler Özet

Rapor tipini ve spesifik raporu seç.

Tip

Filo Makine Geçmişi

Sağlık Filo Durumu

Bakım

Kullanım

Paylaşılan Makine Görünü...

Filo Durum raporu her bir varlığın temel tanımının güncel genel görünümünü sağlar. Bu, Yapım ve Model gibi belirleyici bilgilerin yanı sıra bilinen son Konum bilgileri ve Metre değerlerini içerir.

[Bir numune görüntüle...](#)

Makine Kullanım Özeti

Filo Etkinlik Sayımı

İptal İleri - Makinalar

Vision Link Programında Filo Durumu Raporu Nasıl Oluşturulur?

5. Karşınıza “Makineler” sekmesi gelir. Bu kısımda tüm makinaları veya istediğiniz makinaları seçtikten sonra alttaki “İleri-Teslimat” tuşuna tıklayarak ‘Teslimat’ kısmına geçebilirsiniz.

Raporları Yönet - Yeni Rapor

Rapor Tipi > **Makineler** > Teslimat > Kişiler > Özet

Raporda bulunacak makineleri seç.

Mevcut Seçimler

- Tüm Makineler
- Seçilen Makineler
- Seçilen Gruplar

Geri - Rapor Tipi İptal **İleri - Teslimat**

Vision Link Programında Filo Durumu Raporu Nasıl Oluşturulur?

6. 'Teslimat' kısmı karşınıza gelecek, "Sadece Bir Kez" yani şimdi yarat seçeneğine tıklayarak raporu tek sefer olarak oluşturabilirsiniz. "İleri-Kişiler" kısmına tıklayarak "Kişiler" kısmına geçebiliriz.

Raporları Yönet - Yeni Rapor

Rapor Tipi > Makineler > **Teslimat** > Kişiler > Özet

Rapor oluşturma ya da teslimat için sıklığı seç.

İsteğe Bağlı Raporlama	Tarih Aralığı
<input checked="" type="radio"/> Sadece Bir Kez	

Planlı Raporlama	Teslimat Bitiş Tarihi
<input type="radio"/> Günlük Plan <i>i</i>	* Bitiş Tarihi <input type="text"/>
<input type="radio"/> Haftalık Plan <i>i</i>	
<input type="radio"/> Aylık Plan <i>i</i>	

Planlı raporlar saat diliminize göre üretilirler. Geçerli saat diliminiz:(GMT+02:00) Atina, Bükreş, İstanbul.
Saat diliminizde gece 23:00'dan sonra oluşturulan ya da düzenlenen Planlı Raporlar hemen gönderilmeyebilir.

Ger - Makineler İptal İleri - Kişiler

Vision Link Programında Filo Durumu Raporu Nasıl Oluşturulur?

7. Ayrıca alt tarafta "Planlı Raporlama" ile bu raporu hangi sıklıkta (Her Gün, Her Hafta, Her Ay) sistemin size oluşturup göndermesini planlayabilirsiniz. Raporun düzenli olarak gönderilmesinin bitiş tarihini de sağ tarafta bulunan "Teslimat Bitiş Tarihi" kısmına tıklayarak seçebilirsiniz. "İleri-Kişiler" kısmına tıklayarak "Kişiler" kısmına geçebilirsiniz.

Raporları Yönet - Yeni Rapor
✕

Rapor Tipi
Makineler
Teslimat
Kişiler
Özet

Rapor oluşturma ya da teslimat için sıklığı seç.

İsteğe Bağlı Raporlama

Sadece Bir Kez

Tarih Aralığı

Planlı Raporlama

Günlük Plan ⓘ

Haftalık Plan ⓘ

Aylık Plan ⓘ

Teslimat Bitiş Tarihi

* Bitiş Tarihi 01.09.2015

«
eylül
2015
»

P	P	S	Ç	P	C	C
		1	2	3	4	5
6	7	8	9	10	11	12
13	14	15	16	17	18	19
20	21	22	23	24	25	26
27	28	29	30			

Planlı raporlar saat diliminize göre üretilirler. Geçerli saat diliminiz:(GMT+02:00) Atina, B...
 Saat diliminizde gece 23:00'dan sonra oluşturulan ya da düzenlenen Planlı Raporlar heme...

Geri - Makineler
İptal
İleri - Kişiler

Rapor her gün sabah saat 8'den önce teslim edilecektir.

Rapor her pazartesi günü sabah saat 8 öncesinde teslim edilecektir.

Rapor her ayın ilk günü sabah saat 8'den önce teslim edilecektir.

Cat® EMSolutions
(Ekipman Yönetimi Çözümleri)

1 2 3 4 5
BAĞLAN - BAĞLANTILAR - TAVSİYELER - DETAYLAR - YAKET

BORUSAN CAT

Vision Link Programında Filo Durumu Raporu Nasıl Oluşturulur?

8. "Kişiler" kısmında raporu göndermek istediğiniz kişilerin e-maillerini sisteme 'Mevcut Kişiler' tanımlayabilir ve seçebilirsiniz. Bunun için 'Ekle' tuşuna basarak 'Kişi Ekle' kısmına oluşturmak istediğiniz kişinin bilgilerini girip 'Kaydet' tıklayabilirsiniz. Şimdi oluşturduğunuz kişi 'Mevcut Kişiler' de tanımlı ortadaki sarı renkli 'OK' ile sağ tarafa "Seçilen Kişiler" kısmına alabilirsiniz ve "İleri-Özet" kısmına geçebilirsiniz.

Raporları Yönet - Yeni Rapor

Rapor Tipi > Makineler > Teslimat > Kişiler > Özet

Bu raporu göndermek istediğiniz kişileri seçin.

Mevcut Kişiler

Adınız Soyadınız (eposta@deneme.com)

Seçilen Kişiler

Ekle Düzenle Sil

Geri - Teslimat İptal İleri - Özet

Vision Link Programında Filo Durumu Raporu Nasıl Oluşturulur?

9. "Özet" sekmesinde görüntü aşağıdaki ekranda görüldüğü gibidir. Kişiler kısmında raporu göndermek(link gönderilir-oradan rapor indirilir) istediğiniz kişilerin e-mail adresleri yazmaktadır. Ayrıca açıklama kısmına yazdığınız bilgiler mailinizde ayrıca görüntülenir. "Raporu Oluştur ve Gönder" butonuna basarak raporu göndermeye başlayabilirsiniz.

Raporları Yönet - Yeni Rapor

Rapor Tipi > Makineler > Teslimat > Kişiler > **Özet**

Seçili rapor parametrelerini gözden geçirin.








* Rapor Başlık

Filo Durumu Raporu

Açıklama

Herhangi Bir Açıklama Giriniz

Makineler

	Makine Kimliği	S/N
	-	W8P
	-	MAN
	-	JBA
	-	JAY
	-	JBA
	-	JBA
	-	N1A

Rapor Tipi

Filo - Filo Durumu

Rapor Seçenekleri

Tarih Aralığı

Kişiler

Adınız Soyadınız (eposta@deneme.com)

Geri - Kişiler

İptal Rapor Oluştur ve Gönder

Vision Link Programında Filo Durumu Raporu Nasıl Oluşturulur?

11. Örnek rapor aşağıdaki gibidir. 'Son Bilinen Durum' kolonunda 'Makine Kapalı' ve 'Makine Açık' bilgisi vardır. Bu makinanın kontak açık veya kapalı anlamına gelmektedir. (Sadece PL522 ve PL421 Sim Kartlı Cihazlar). Makine Takip Cihazı bilgi göndermiyorsa 'Bildirim Yok' (Not Reporting) olarak belirtilir.

Motor Beyni Olmayan Makinalarda Ömür Boyu Yakıt Bilgisi Gelmez

Tıklayınca Google-Maps 'de Makinanızın Konumunu Görüntüleyebilirsiniz.

Filo Durum Raporu

Rapor Üretim Tarihi

13.08.2015 14:05 GTB Standard Time

Makine Kimliği	Seri Numarası	VIN	Model Yılı	Yapım/Model	Ürün Ailesi	Cihaz Tipi	Son Raporlama Tarihi	Son Bilinen Durum	Kilometre Sayacı	Saat Göstergesi	Ömür Boyu Yakıt	Konum	Şantiye Sınırı
-	JAY0	-	2010	CAT 246C	SKID STEER LOADERS	PL522	13.08.2015 09:00	Makine Kapalı	900	5.240	Yok	lat: 38.4944305419922 lon: 27	-
-	JBA0	-	2010	CAT 432E	BACKHOE LOADERS	PL522	13.08.2015 14:03	Makine Açık	6.921	7.944	Yok	lat: 38.6100616455078 lon: 27	-
-	JBA0	-	2010	CAT 432E	BACKHOE LOADERS	PL522	13.08.2015 14:02	Makine Açık	1.615	6.484	Yok	lat: 38.6977386474609 lon: 27	-
-	JBA0	-	2010	CAT 432E	BACKHOE LOADERS	PL522	13.08.2015 11:35	Makine Kapalı	8.271	7.244	Yok	lat: 38.6270599365234 lon: 27	-
-	MAN0	-	2010	CAT AP-655D	ASPHALT PAVERS	PL522	13.08.2015 12:12	Makine Kapalı	59	2.832	27.243	lat: 38.4948577880859 lon: 27	-
-	N1A0	-	2010	CAT 950H	WHEEL LOADERS	PL321	13.08.2015 10:11	Reporting	Yok	8.060	129.392	lat: 38.609421 lon: 27.46389	-
-	W8P0	-	2010	CAT M318D	WHEEL EXCAVATORS	PL522	13.08.2015 11:58	Makine Kapalı	4.634	6.878	84.082	lat: 38.6266632080078 lon: 27	-
-	B9C0	-	2010	CAT 120M	MOTOR GRADERS	PL522	14.07.2015 10:55	Bildirim Yok	14.497	6.965	74.161	lat: 38.6546630859375 lon: 27	-

Makine Açık : Kontak Açık -1 Konumunda

Makine Kapalı : Kontak Kapalı (PL522 ve PL421 Sim Kartlı PL Cihazlarında)

Bildirim Yok (Not Reporting) : Makine Takip Cihazı Rapor Göndermiyor.Product Link Cihazı bilgi göndermiyor anlamına gelir -Bir haftadan uzun süredir makine çalışmıyorsa bu normal. Makine çalışıyorsa, PL cihazı, anteni ve tesisat kontrol edilmelidir.

Raporluyor (Reporting) : PL Cihazı bilgi gönderiyor. (PL321 Uydulu Cihazlarında)